
















**Kapitelübersicht**

<b>SB-Sauger</b>		<b>66</b>
<b>Zentrale Absaugstationen</b>		<b>69</b>
<b>Mattenbürster</b>		<b>70</b>
<b>Mattenklopfer</b>		<b>70</b>
<b>Ledertuchwringe mit Wandhalter</b>		<b>70</b>
<b>SB-Vorsprühgeräte</b>		<b>71</b>
<b>SB-Hochdruckreiniger • Heißwasser</b>		<b>73</b>
<b>Hochdruckreiniger für SB-Betrieb • Kaltwasser</b>		<b>74</b>
<b>SB-Einrichtungen Typ Classic</b>		<b>75</b>
<b>Münztimer EMS</b>		<b>75</b>
<b>SB-Reifenfüller</b>		<b>76</b>
<b>SB-Innenraumreiniger</b>		<b>77</b>
<b>MOSMATIC Dry • SB-Trocknungsanlage</b>		<b>78</b>
<b>Wechselautomaten</b>		<b>79</b>
<b>Fallklappenautomaten</b>		<b>79</b>