





**Kapitelübersicht**

<b>Kehrmaschine Twinner</b>	 	<b>82</b>
<b>Trocken-Nass-Sauger</b>		<b>82</b>
<b>Hochleistungs-Sauger • Dauerabsaugung</b>		<b>83</b>

## Kehrmaschine TWINNER

Diese preisgünstigste Kehrmaschine mit Tandem-Walzen-System [T-W-S] zeichnet sich aus durch eine höhenverstellbare Kehrwalze und Seitenbesen, raumsparende Klappbügel, Treppengängigkeit durch hintenliegende Laufräder, großen Schmutzbehälter, Gehäuse aus schlag- und wetterfestem Kunststoff.

Bei hervorragendem Preis-Leistungs-Verhältnis ein perfekter Einstieg in die effizienteste Art der Reinigung.



Art.-Nr.	TWINNER 650 (1 Seitenbesen) TWIN650	TWINNER 800 (2 Seitenbesen) TWIN800
Kehrsystem	T W S	T W S
Arbeitsbreite in cm • ohne Seitenbesen • mit 1 Seitenbesen • mit 2 Seitenbesen	470 650	470 800
Flächenleistung in m <sup>2</sup> /h • ohne Seitenbesen • mit 1 Seitenbesen • mit 2 Seitenbesen	1.750 2.275	1.750 2.800
Schmutzbehälter in Liter	40	40
Gewicht in kg	12	13
Abmessungen in cm (Länge x Breite x Höhe)	80 x 66 x 33	80 x 66 x 33
Preis		



TWIN800

8

## Trocken-Nass-Sauger

CARRERA Trocken-Nass-Sauger

**BEST-PREIS-GARANTIE!**

Unsere Nass-Trocken-Sauger sind universell für anspruchsvolle Reinigungsarbeiten einsetzbar. Alle Geräte sind nach TÜV und CE für den erschwerten Industriellen Einsatz geprüft und zugelassen. Alle Geräte verfügen über eine mehrstufige Hochleistungs-Turbinentechnik mit separater Kühlung. Die 2- und 3-motorigen Geräte lassen sich problemlos mit überlangen Schläuchen ohne merklichen Saugkraftverlust betreiben (z.B. 20 m Schlauchlänge - 3 %).

Die Geräte 70.02 und WS800 werden auch als Saugaggregate in vielen SB-Saugern eingesetzt.

Art.-Nr.	TN30.01	TN70.02-OFG	TN70.02	TN70.02S	TN70.03	TN70.03S
Spannung in Volt/Hz	230/50	230/50	230/50	230/50	230/50	230/50
Leistungsaufnahme in Watt	1.080	2 x 1.080	2 x 1.080	2 x 1.080	3 x 1.080	3 x 1.080
max. Unterdruck in mbar	220	220	220	220	220	220
max. Luftleistung in Liter/min	2.850	5.660	5.660	5.660	8.500	8.500
Behältervolumen in Liter	30	70	70	70	70	70
Abmessungen in cm (Tiefe x Breite x Höhe)	37 x 37 x 65	55 x 58 x 90	55 x 58 x 90	55 x 58 x 90	55 x 58 x 90	55 x 58 x 90
Gewicht in kg	9,5	25	25	25	28	28
Fahrgestell	Rundfahr gestell	ohne Fahrgestell	Rundfahr gestell	Schubbügel fahrgestell	Rundfahr gestell	Schubbügel fahrgestell
Preis						



TN30.01



TN70.02



TN70.03

## Trocken-Sauger

### Nilfisk-ALTO Trocken-Nass-Sauger

Art.-Nr.	Nilfisk-ALTO Aero 25-21 W302002324	Nilfisk-ALTO Attix 751-11 W302001523
<b>Besondere Merkmale</b>	Push&Clean Filterabreinigung Behälter aus robustem Kunststoff Gerätesteckdose Click System	Automatische Filterabreinigung Hohe Kapazität Edelstahl Behälter Gerätesteckdose Waschbare Filter
<b>Behältervolumen (l)</b>	25	70
<b>Luftvolumenstrom (l/min)</b>	3.600	3.600
<b>Unterdruck (mbar/kPa)</b>	190/19	230/23
<b>Leistung (W)</b>	1.400	1.500 (P <sub>max</sub> )
<b>Netzanschluss (V/~/Hz)</b>	230/1/50	230/1/50 60
<b>Kabellänge (m)</b>	5	7,5
<b>Abmessungen L x B x H (mm)</b>	380 x 375 x 545	605 x 580 x 970
<b>Gewicht (kg)</b>	5,9	25
<b>Lieferumfang</b>	Saugschlauch, 2.500 mm Saugrohr, Aluminium Gebogenes Rohr mit Saugkraftregulierung Kombi Bodendüse Filtersack + Filterelement Fugendüse, Saugbürste, Universaldüse Zubehör Organizer	Saugschlauch, Ø 36 mm x 4.000 mm Filtersack + Filterelement Handrohr gebogen, Edelstahl, Ø 36 mm Gummischrägrohrdüse
<b>Preis</b>		



▶▶ Sprühextraktionsgeräte finden Sie auf Seite 28!



## Hochleistungs-Sauger • Dauerabsaugung

**BEST-PREIS-GARANTIE!**

Hochleistungs-Sauger mit Drehstromantrieb für Dauerbetrieb.

<b>Art.-Nr.</b>	<b>P50</b>
<b>Spannung in Volt/Hz</b>	400/50
<b>Leistungsaufnahme in Watt</b>	3.000
<b>max. Unterdruck in mbar</b>	220
<b>max. Luftleistung in Liter/min</b>	5.833
<b>Behältervolumen in Liter</b>	82
<b>Abmessungen in cm (Länge x Breite x Höhe)</b>	115 x 61 x 94
<b>Gewicht in kg</b>	75
<b>Preis</b>	



